

Passer son test de préparation concours/examen sur Formadist

Tutoriel apprenant

Février 2022

Les tests d'orientation se déroulent à distance, à partir de la plateforme de formation du CNFPT « Formadist ».

Découvrez dans ce tutoriel, les étapes à suivre pour réaliser ces tests.

SOMMAIRE

Quelques jours avant le test.....	3
Première question à se poser : est-ce que j'ai déjà un compte CNFPT ?.....	3
Deuxième question à se poser : est-ce que mon navigateur est à jour ?	4
Accès à Formadist.....	4
Page d'accueil du test.....	6
Le jour du test.....	7

Quelques jours avant le test : vérification de l'accès à Formadist

Première question à se poser : est-ce que j'ai déjà un compte CNFPT ou est-ce ma première connexion ?

S'il s'agit de votre première connexion, il vous faudra créer votre compte. Pour ce faire, vous pouvez consulter le tutoriel intitulé « premier accès à Formadist ».

Si vous avez déjà un compte, il suffit de vous munir de votre mail de convocation.

Dans ce mail, vous trouverez :

1. Un lien web sur lequel vous devez cliquer pour accéder à la plateforme Formadist
2. Votre identifiant nécessaire pour créer votre compte et/ou vous connecter à Formadist. C'est cette adresse mail qui vous servira d'identifiant.

NOM DE LA COLLECTIVITE

Suivi administratif

- Interlocuteur ou interlocutrice : DUPONT Marie
- Courriel : marie.dupont@cnfpt.fr

Monsieur Dominique LEFEBVRE,

Vous trouverez votre convocation en cliquant sur le lien ci-dessous :

- [LEFEBVRE DOMINIQUE](#)

Cette formation se réalise à distance. Elle est accessible sur une plateforme de formation en ligne du 01/09/2020 au 31/12/2020.

Pour accéder à la plateforme de formation à distance, [cliquez sur ce lien](#).

L'identifiant de connexion qui va vous être demandé est l'**adresse courriel renseignée par votre collectivité** au moment de votre inscription : **dominique.lefebvre@collectivite.fr**.

En cas de difficultés pour vous identifier, vous pouvez [consulter la FAQ](#) et envoyer un message à l'assistance en ligne en [remplissant le formulaire](#).

Pour mieux comprendre le dispositif, [cliquez sur la présentation du déroulement d'une formation à distance](#).

Pour le bon déroulement d'une formation à distance, [cliquez sur la présentation des prérequis techniques](#).

Documents annexes :

- TUTORIEL TEST PREPARATIONS CONCOURS

Dans l'attente de vous accueillir, recevez nos meilleures salutations.



Si vous rencontrez des difficultés lors de la création de votre compte ou pour accéder à Formadist, vous pouvez contacter le support au :

N° : 0 800 100 310 (Appel gratuit / ouvert du lundi au vendredi 8h à 18h30 / heure de Paris)



Deuxième question à se poser : est-ce que mon navigateur Internet est à jour ?

Pour bien naviguer sur Formadist, vous pouvez utiliser Google Chrome, Mozilla Firefox ou Internet Explorer.


Il est essentiel d'avoir effectué les dernières mises à jour sur ces navigateurs.

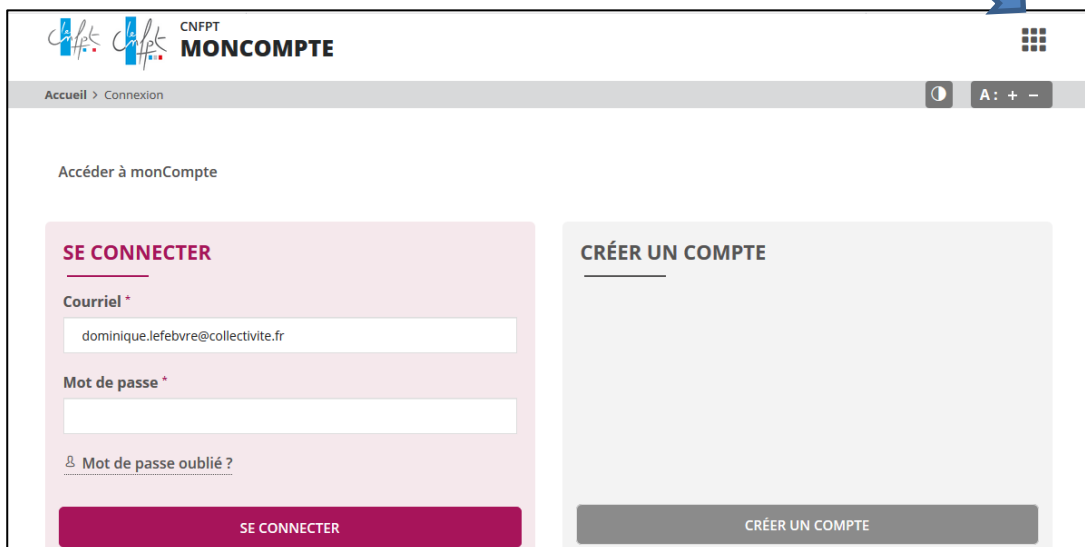
Vous pouvez désormais accéder à Formadist

En cliquant sur le lien de votre mail de convocation, vous arrivez sur la page d'accueil « Mon compte CNFPT ».

Si vous n'avez pas votre mail sous la main, l'adresse pour se connecter à Formadist est la suivante : <https://formadist.cnfpt.fr>

Pour accéder à Formadist,

1. Cliquez sur l'icône 
2. Sélectionnez FORMADIST



Vous avez désormais accès à la plateforme de formation Formadist.

Vous y trouvez les formations auxquelles vous êtes inscrit/inscrite dans le pavé « MES FORMATIONS ».

Ce pavé se divise entre les « formations en cours » et « les formations non démarrées et à venir ». Le test s'affiche dans ce pavé.



Page d'accueil du test.

En cliquant sur le titre de la formation, vous accédez à la page d'accueil du test.

Vous pouvez ici

1. Démarrer la formation (uniquement le jour J aux horaires indiqués sur votre convocation)
2. Consulter les tutoriels sur Formadist (PDF et vidéo)
3. Lire les actualités déposées par l'équipe pédagogique en charge du test

The screenshot shows the top section of the FORMADIST platform. The header includes the logo 'FORMADIST La plateforme de formation du CNFPT' and a navigation menu on the left. The main content area is titled 'TEST D'ORIENTATION - Printemps 2022 - Cat. A'. A button labeled 'Démarrer la formation' is highlighted with a blue box and a callout bubble containing the number '1'. Below this, a red banner reads 'Tutoriels - à consulter absolument avant de faire le test.' Three tutorial cards are displayed: 'Tutoriel pour les apprenants - version pdf', 'Tutoriel pour les apprenants - version Vidéo', and 'Tutoriel - L'utilisation d'un clavier informatique...'. The second card is highlighted with a blue box and a callout bubble containing the number '2'.

The screenshot shows the 'LES ACTUALITES' section of the platform. A red banner at the top reads 'Tutoriels - à consulter absolument avant de faire le test.' Below this, the same three tutorial cards are visible. The 'LES ACTUALITES' section is highlighted with a red banner and contains the text 'Retrouvez toutes les informations de l'équipe pédagogique.' Below this, it states 'Aucune actualité' and shows a 'Nouvelle actualité' button. A blue arrow points to this button, with a callout bubble containing the number '3'. At the bottom, a red banner reads 'PASSEZ LE TEST D'ORIENTATION' and a card for the 'Test d'orientation Printemps 2022 - Catégorie A' is visible, indicating it has 'Jamais consulté'.

RAPPEL : le test d'orientation ne pourra être consulté que le jour indiqué dans votre convocation, pas avant.

Le jour du test....

A partir du lien web indiqué sur votre convocation, connectez-vous à la plateforme Formadist.

Une fois connecté/connectée à Formadist, le test apparaît sur votre page d'accueil dans « Mes formations en cours »

The screenshot shows the Formadist dashboard. On the left is a navigation menu with items like 'Accueil', 'Mon profil', 'Mes formations', and 'Administration'. The main content area is titled 'FORMADIST La plateforme de formation du CHPT'. It features a central banner with the text 'QUELQUES CONSEILS POUR SUIVRE VOTRE FORMATION A DISTANCE' and 'Téléchargez l'affiche "Je participe actuellement à une formation en ligne"'. Below this is a large red banner with the text 'Conseil n°4 : La formation à distance permet d'acquérir les mêmes connaissances et de développer les mêmes compétences que la formation présentielle.' To the right, there is a section titled 'MES FORMATIONS' with a sub-section 'Mes formations en cours'. A blue arrow points to this section, which lists several courses with progress bars, including 'Préparation aux concours et examen d'assistant de conservation et d'adjoint du Patrimoine' and 'Formation d'intégration dans la fonction publique territoriale - cadres'.

Cliquez alors sur le test pour accéder à celui-ci.

Pour démarrer le test, cliquez ensuite sur le bouton « Démarrer la formation »

The screenshot shows the test page for 'TEST D'ORIENTATION - Printemps 2022 - Cat. A'. At the top, there is a 'Retour' button. Below it, a large button labeled 'Démarrer la formation' is highlighted with a blue box and a blue arrow pointing to it. Below the button, there is a section titled 'Tutoriels - à consulter absolument avant de faire le test.' which contains three tutorial cards: 'Tutoriel pour les apprenants - version pdf', 'Tutoriel pour les apprenants - version Vidéo', and 'Tutoriel - L'utilisation d'un clavier informatique...'.


Si le test n'apparaît pas, essayez de rafraîchir la page de votre navigateur Internet

- Soit en cliquant sur l'icône ↻ de votre navigateur
- Soit en appuyant sur la touche F5 de votre clavier

La première page du test s'affiche.

Lisez attentivement cette page qui indique :


- Les objectifs du test
- Les compétences évaluées pour chaque séquence
- Comment répondre aux questions



Le candidat devra apporter des réponses entièrement rédigées et structurées. **Un candidat qui n'aborderait pas tous les exercices serait fortement pénalisé.**

Il n'est pas obligatoire de répondre aux questions dans l'ordre, vous avez la possibilité d'aller et venir entre les questions.

Les zones de saisie peuvent contenir de longs paragraphes : **ne vous limitez pas à la taille apparente de la fenêtre, tout en respectant les consignes de chaque exercice.**




Vous pouvez modifier vos réponses pendant toute la durée du test.

Le test ne sera plus modifiable une fois que vous aurez cliqué sur " Terminer " à la dernière page du test ou lorsque le temps sera écoulé.

Le chronomètre démarre au moment où vous cliquez sur le bouton " Commencer " : **attention, vous ne pouvez pas l'arrêter**

- Les bonnes conditions pour passer le test



Veillez à réaliser ce test dans de **bonnes conditions** :

- Installez-vous dans un endroit calme.
- Eteignez votre téléphone.
- Prévenez votre entourage que vous êtes indisponible pendant toute la durée du test.
- Ne vous précipitez pas, gérez votre temps.

Une fois que vous serez prêt/prête, cliquez sur le bouton « Commencer ».

Test d'orientation Printemps 2022 cat. A

Veuillez faire défiler et lire tout le texte avant de commencer le test.

Durée : 3 heures

Objectif de ce test

Un concours ou un examen de catégorie A exige un champ de connaissances élargi et une méthodologie de l'écrit rigoureuse. Ce test a pour but d'évaluer vos acquis et compétences pour vous proposer une orientation adaptée. En fonction de vos résultats, vous pourrez soit :

- accéder à une préparation concours ou examen,
- accéder à une formation de remise à niveau dite « tremplin » en amont de l'entrée en préparation,
- construire un autre projet de formation avec votre collectivité.

Compétences évaluées pour chaque séquence

- **Séquence 1 « Dégager l'information essentielle » :**
 - Notée sur 10 points.
 - Être en mesure d'identifier les informations essentielles d'un texte et ses articulations logiques afin d'en effectuer une restitution fidèle.
- **Séquence 2 « Synthétiser et développer » :**
 - Notée sur 10 points.
 - Être en mesure de rédiger une note à partir d'un document professionnel et d'une commande.
- **Séquence 3 « Argumenter » :**
 - Notée sur 6 points.
 - Formuler et développer avec clarté un argument prenant pour point de départ un visuel.
- **Séquence 4 « Expliquer un projet professionnel » :**
 - Notée sur 4 points.
 - Savoir se positionner et être en capacité d'exprimer des compétences et savoir-être vraisemblables.

Pour intégrer la préparation demandée, le candidat/candidate devra obtenir une note finale supérieure ou égale à 10/20.

Commencer

Informations importantes :

- Vous pourrez modifier vos réponses pendant toute la durée du test, en vous déplaçant entre les questions à l'aide des boutons « précédent » et « suivant ».
- Toutefois, le test ne sera plus modifiable une fois que vous aurez cliqué sur le bouton « Terminer » qui se trouve à la dernière page du test ou lorsque le temps imparti sera écoulé.
- Le test est chronométré : ce chronomètre démarre au moment où vous cliquez sur le bouton « Commencer ». **Attention, vous ne pourrez pas l'arrêter !**

Le temps restant est affiché en permanence à l'écran et est visible ici.

Test d'orientation Printemps 2022 cat. A

03 : 15 : 00

Test d'orientation Printemps 2022 - Catégorie A

Veuillez faire défiler et lire tout le texte avant de commencer le test.

Durée : 3 heures

Objectif de ce test

Un concours ou un examen de catégorie A exige un champ de connaissances élargi et une méthodologie de l'écrit rigoureuse. Ce test a pour but d'évaluer vos acquis et compétences pour vous proposer une orientation adaptée. En fonction de vos résultats, vous pourrez soit :

- accéder à une préparation concours ou examen,
- accéder à une formation de remise à niveau dite « tremplin » en amont de l'entrée en préparation,
- construire un autre projet de formation avec votre collectivité.

Compétences évaluées pour chaque séquence

- **Séquence 1 « Dégager l'information essentielle » :**
 - Notée sur 10 points.
 - Être en mesure d'identifier les informations essentielles d'un texte et ses articulations logiques afin d'en effectuer une restitution fidèle.
- **Séquence 2 « Synthétiser et développer » :**
 - Notée sur 10 points.
 - Être en mesure de rédiger une note à partir d'un document professionnel et d'une commande.
- **Séquence 3 « Argumenter » :**

- Lisez attentivement les consignes qui s'afficheront au fur et à mesure du déroulement du test.



Quelques recommandations pour réaliser ce test dans de **bonnes conditions** :

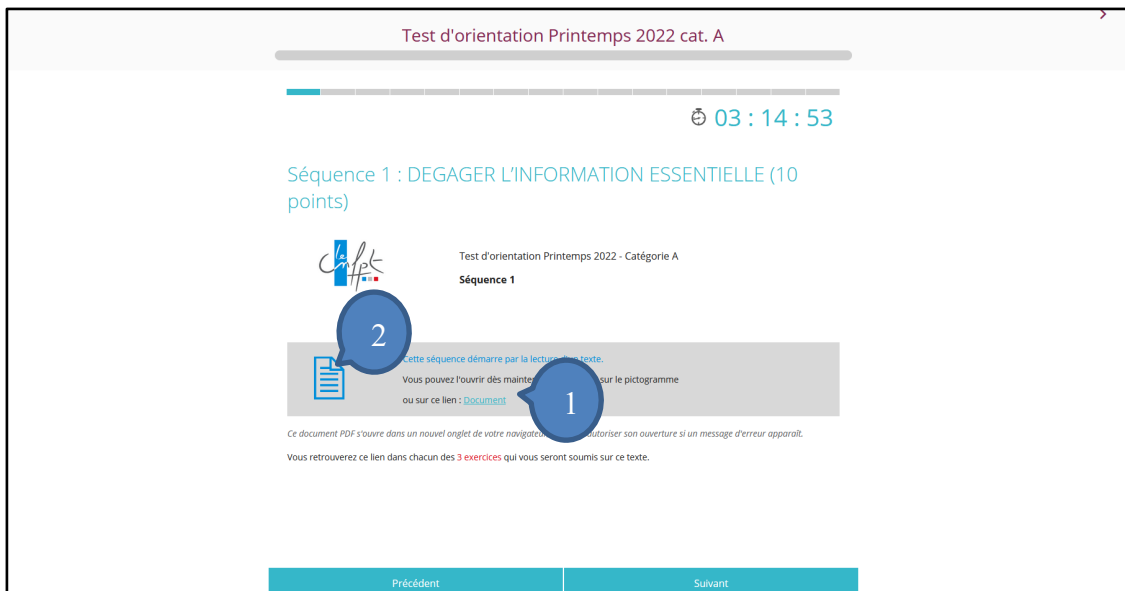
- Installez-vous dans un endroit calme.
- Eteignez votre téléphone.
- Prévenez votre entourage que vous êtes indisponible pendant toute la durée du test.
- Ne vous précipitez pas, gérez votre temps.

Le test comporte différents types de questions. Les consignes vous indiquent ce que vous devez faire :

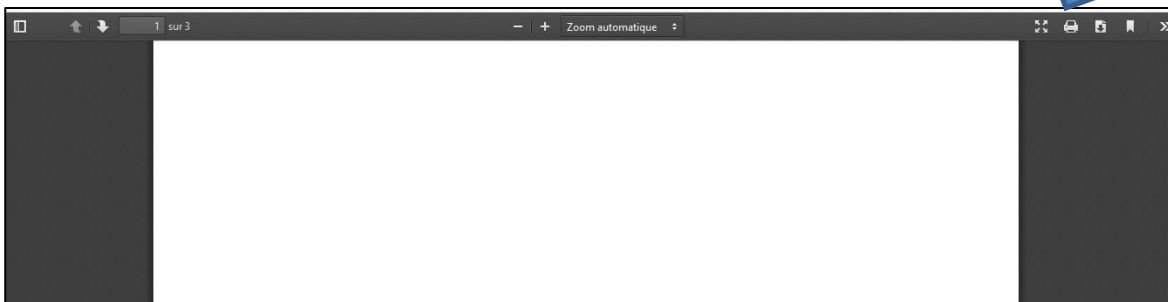
- Saisir votre réponse dans l'encadré
- Sélectionner la réponse dans une liste déroulante
- Déplacer des étiquettes dans le bon emplacement...

Vous pouvez avoir des questions à partir d'un texte (exemple ci-dessous).

Le texte s'ouvre dans une nouvelle fenêtre en cliquant sur le lien (1) ou sur le pictogramme (2).



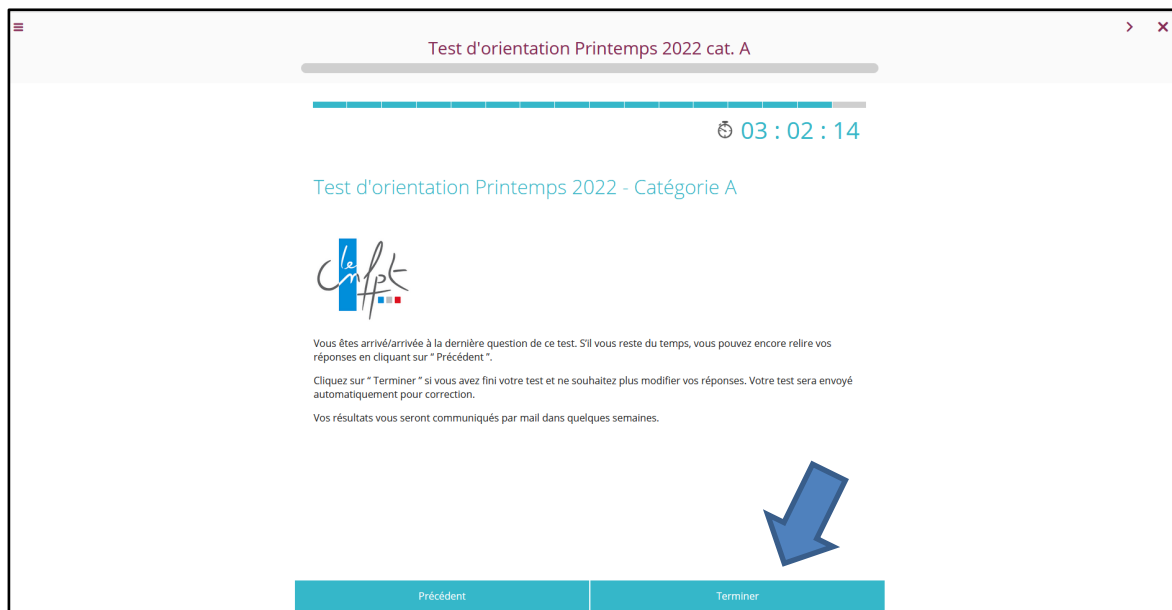
C'est un document PDF que vous pourrez imprimer si vous le souhaitez.



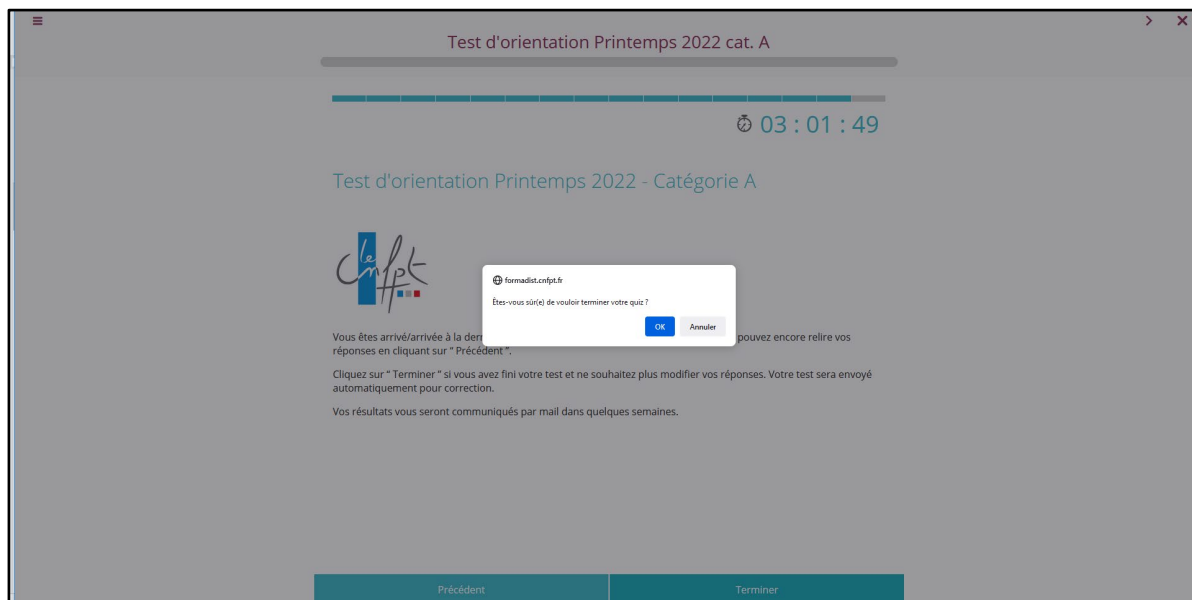
Attention à ne pas fermer la fenêtre du test, quand vous voudrez fermer la fenêtre du texte.

Information importante : si à la fin du temps imparti, vous n'avez pas terminé de répondre aux questions, vos réponses seront automatiquement enregistrées.

Lorsque vous arriverez à la dernière page du test, cliquez sur le bouton « **Terminer** » pour enregistrer vos réponses.



Une fenêtre « pop-up » vous demande de confirmer que vous avez terminé. Cliquez sur OK.



Cette page s'affiche, vous avez terminé le test

Vos réponses sont bien enregistrées



Vous recevrez quelques temps après un mail automatique vous indiquant que votre test a été corrigé. **Il n'est pas nécessaire d'y répondre.**

Le résultat de votre test vous sera transmis dans un délai de plusieurs semaines, depuis la plateforme d'inscription IEL.