



# FORMADIST

La plateforme de formation du CNFPT

## Tutoriel pour les candidats

### Test Prépas Concours

---

Les tests d'orientation se déroulent à distance, à partir de la plateforme de formation **Formadist** du CNFPT.

Découvrez dans ce tutoriel, les étapes à suivre pour réaliser ces tests.

---

22/02/2024

# Sommaire

QUELQUES JOURS AVANT LE TEST .....	2
Première question à se poser : est-ce que j'ai déjà un compte CNFPT ?.....	2
Deuxième question à se poser : est-ce que mon navigateur Internet est à jour ?.....	3
Accès à Formadist .....	3
Page d'accueil du test. ....	4
Le jour du test .....	5
Informations importantes .....	8

# QUELQUES JOURS AVANT LE TEST

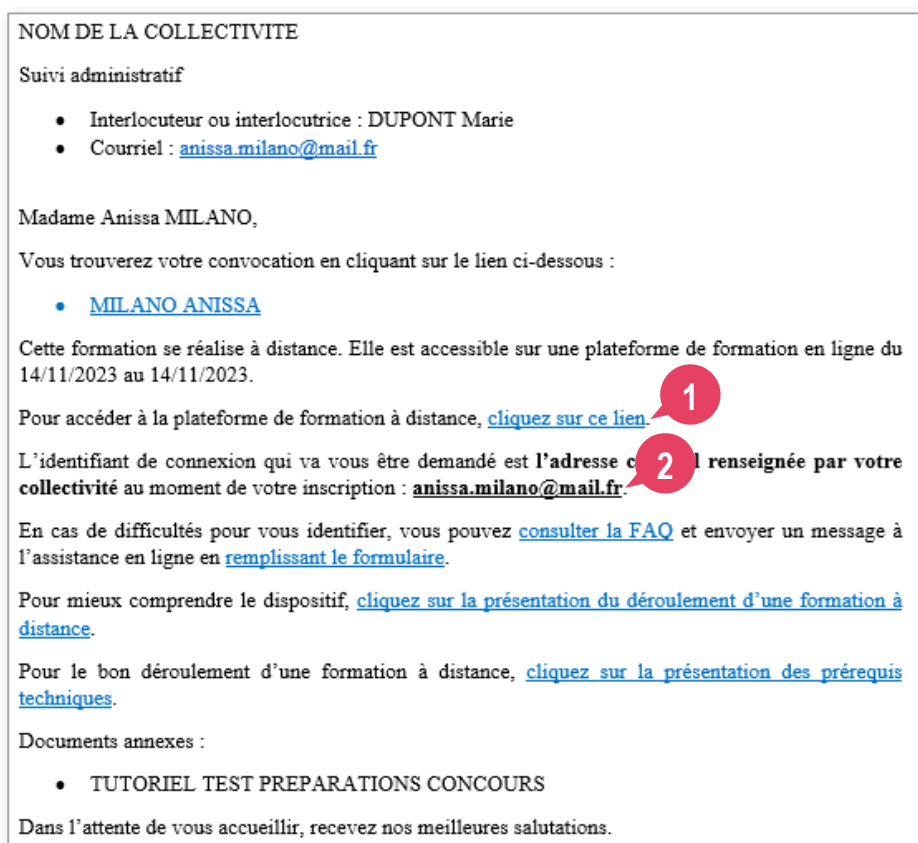
## Première question à se poser : est-ce que j'ai déjà un compte CNFPT ?

S'il s'agit de votre première connexion, il vous faudra créer votre compte. Pour ce faire, vous pouvez consulter le tutoriel intitulé « [Premier accès à Formadist](#) ».

Si vous avez déjà un compte, il suffit de vous munir de votre mail de convocation.

Dans ce mail, vous trouverez :

1. **Un lien web** sur lequel vous devez cliquer pour accéder à la plateforme Formadist
2. **Votre identifiant** nécessaire pour créer votre compte et/ou vous connecter à Formadist. C'est cette adresse mail qui vous servira d'identifiant.



Si vous rencontrez des difficultés lors de la création de votre compte ou pour accéder à Formadist, vous pouvez contacter le support au **0800 100 310** - appel gratuit et ouvert du lundi au vendredi 8h00 à 18h30 heure de Paris).

Vous recevrez 4 jours avant le test un message de rappel de l'épreuve vous indiquant votre identifiant de connexion ainsi que de vous reporter à la convocation ci-dessus.

## Deuxième question à se poser : est-ce que mon navigateur Internet est à jour ?

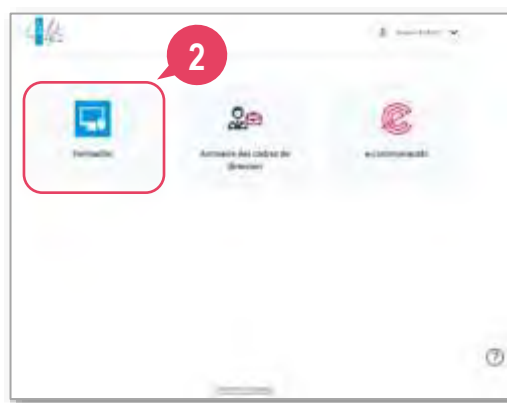
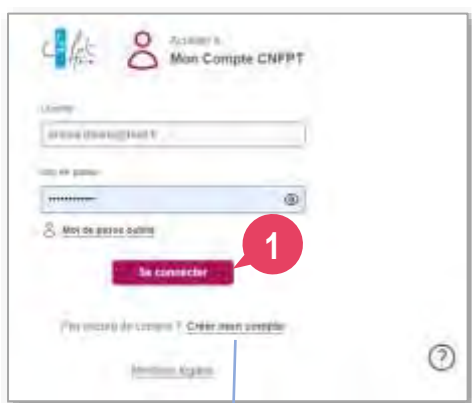
Pour bien naviguer sur Formadist, vous pouvez utiliser Edge, Google Chrome, Mozilla Firefox.  
Il est essentiel d'avoir effectué les dernières mises à jour sur ces navigateurs.

## Accès à Formadist

En cliquant sur le lien de votre mail de convocation, vous arrivez sur la page d'accueil « **Mon compte** ».

Vous pouvez désormais accéder à Formadist en suivant les indications ci-dessous :

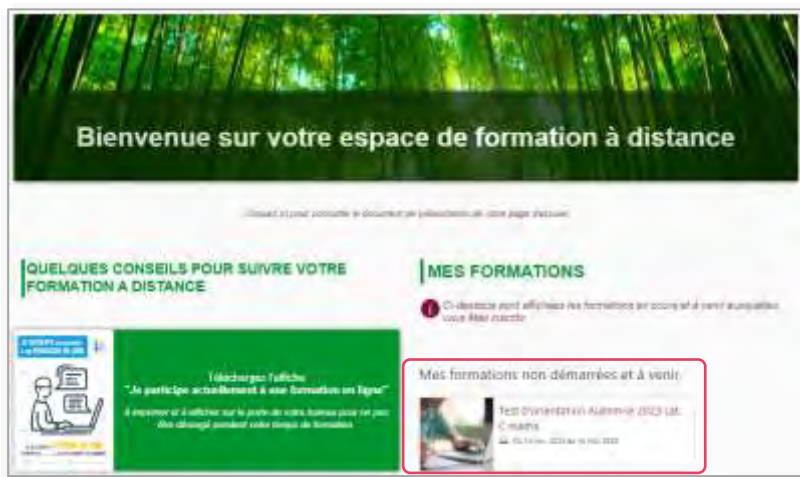
1. Renseignez vos identifiants de connexion puis connectez-vous.
2. Cliquez sur la rubrique Formadist



Si vous n'avez pas encore créé votre compte, consultez le document « **Premier accès à Formadist** ».

Vous avez désormais accès à la plateforme de formation Formadist.

Vous y trouvez les formations auxquelles vous êtes inscrit(e) dans la partie **MES FORMATIONS** sous la rubrique **Mes formations non démarrées et à venir**.



## Page d'accueil du test.

En cliquant sur le titre de la formation, vous accédez à la page d'accueil du test.

Depuis cet écran, vous pouvez :

1. Démarrer la formation **uniquement le jour J aux horaires indiqués** sur votre convocation.
2. Consulter les tutoriels sur Formadist (PDF et vidéo).

**FORMADIST**

Test d'orientation Printemps 2024 - Catégorie C Français

Bienvenue, vous venez d'être inscrit à effectuer votre test d'orientation de français pour accéder à la préparation d'un concours ou d'un examen de catégorie C.

Le test sera accessible à partir de l'heure figurant sur la convocation que vous avez reçue par mail.

**Durée du test : 2h00**

**Attention :** Dans les exercices d'étude de document, le recopiage du texte est interdit et sera pénalisé.

- Il sera tenu compte de la rédaction des réponses.
- Vous pouvez modifier vos réponses pendant toute la durée du test.
- Le chronomètre s'arrête au moment où vous cliquez sur le bouton "Commencer" - attention, vous ne pouvez pas l'arrêter, vous passerez à la question suivante en cliquant sur le bouton "Suivant".
- Attention :** vous ne pouvez plus retourner sur le test après avoir cliqué sur le bouton "Commencer" du lorsque le temps sera écoulé.
- Votre test sera ensuite envoyé automatiquement pour la correction. Votre résultat vous sera communiqué par mail dans quelques semaines.

**Démarrer la formation**

**Instructions à lire avant de faire le test**

Veillez à réaliser ce test dans de bonnes conditions :

- Installez-vous dans un endroit calme.
- Éteignez votre téléphone.
- Prévoyez votre environnement que vous êtes indépendant - pendant toute la durée du test.
- Ne vous précipitez pas, gérez votre temps.

**Il est recommandé :**

- de répondre d'abord aux questions que l'on comprend, que l'on connaît le mieux. Il n'y a pas obligation de répondre aux questions dans l'ordre, vous avez la possibilité d'aller et venir entre les questions.
- d'éviter de rester trop longtemps sur la question dont on ne trouve pas vraiment la solution.

**TUTORIELS**

**Contenu**  
Tutoriel pour les apprentis - version pdf  
Français  
67292

**Contenu**  
Tutoriel - L'utilisation d'un classeur informatique  
Français  
52859

### RAPPEL

Le test d'orientation ne pourra être consulté que le jour et à l'heure indiqués dans votre convocation, pas avant.

## Le jour du test


A partir du lien web indiqué sur votre convocation, connectez-vous à la plateforme Formadist.

Une fois connecté/connectée à Formadist, le test apparaît sur votre page d'accueil dans la rubrique **Mes formations non démarrées et à venir**.



Cliquez alors sur le test pour accéder à celui-ci.

Si le test n'apparaît pas, essayez de recharger la page de votre navigateur Internet :

- Soit en cliquant sur l'icône  de votre navigateur,
- Soit en appuyant sur la touche **F5** de votre clavier.

La première page du test s'affiche.

The image shows the first page of the 'Test d'orientation Automne 2023 cat. C maths'. The page is divided into two main columns. The left column contains a welcome message, the test title, and details about the test duration (2h00) and rules (calculator allowed, but explanations are required). It also lists instructions for the user, such as clicking 'Commencer' to start and 'Arrêter' to end the test. The right column is titled 'Instructions à lire avant de faire le test' and provides additional guidelines, such as ensuring a quiet environment, silencing the phone, and not rushing through the questions. A 'Voir le planning' button is located at the bottom of the left column.

**Point d'attention n°1 :** Avant de démarrer le test, lisez bien toutes les consignes.


**Point d'attention n°2 :** Vous ne pourrez démarrer le test qu'à l'heure figurant sur votre convocation.

Tant que l'heure de démarrage n'est pas atteinte, vous ne verrez aucun bouton de démarrage.

Si l'heure de démarrage est atteinte et que vous ne voyez pas le bouton **Démarrer la formation**

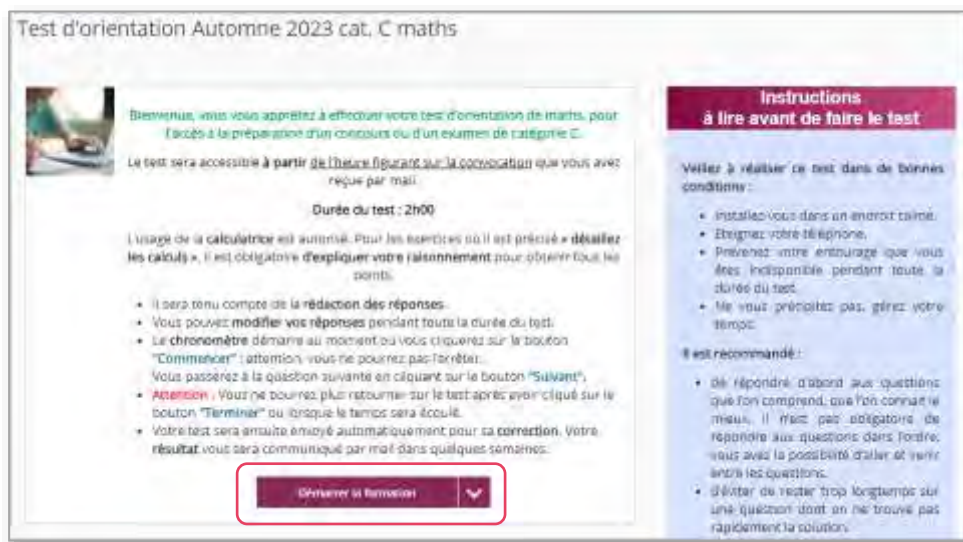


Il faudra alors recharger la page de votre navigateur Internet :

- Soit en cliquant sur l'icône  de votre navigateur,
- Soit en appuyant sur la touche **F5** de votre clavier.

**Point d'attention n° 3 :** Si vous démarrez en retard, vous disposerez toujours du temps imparti pour réaliser le test.

Pour démarrer le test, cliquez ensuite sur le bouton **Démarrer la formation** :



Lisez attentivement cette page qui indique :

• **Les objectifs du test :**

**Objectif de ce test**

Un concours ou un examen de catégorie C requiert des compétences en français. **Ce test n'est pas un examen.** Il permettra d'évaluer vos acquis et vos compétences pour vous proposer une orientation adaptée. En fonction de vos résultats, vous pourrez soit :

- accéder à une préparation concours ou examen,
- accéder à une formation de remise à niveau dite « tremplin » en amont de l'entrée en préparation,
- construire un autre projet de formation avec votre collectivité.

• **Les bonnes conditions pour passer le test :**



Veillez à réaliser ce test dans de **bonnes conditions** :

- Installez-vous dans un endroit calme et éteignez votre téléphone.
- Prévenez votre entourage que vous êtes indisponible pendant toute la durée du test.
- Ne vous précipitez pas, gérez votre temps.

- **Un rappel des consignes et des recommandations :**

**Rappel des consignes :**

- **Le recopiage d'une autre copie est interdit et sera sanctionné.**
- Le chronomètre démarre au moment où vous cliquez sur le bouton "**Commencer**" : **attention, vous ne pouvez pas l'arrêter.**
- **Il n'est pas obligatoire** de répondre aux questions dans l'ordre. Vous avez la possibilité d'aller et venir entre les questions. Vous pouvez modifier vos réponses pendant toute la durée du test, à l'aide des boutons "**Précédent**" et "**Suivant**", situés en bas de l'écran de chaque exercice.
- Le test **ne sera plus modifiable une fois que vous aurez cliqué sur " Terminer "** (dernière page du test) ou lorsque **le temps sera écoulé.**
- Il sera tenu compte de la **rédaction de vos réponses** (orthographe, conjugaison, accords, etc).

**Il est recommandé :**

- de répondre d'abord aux questions que l'on comprend, que l'on connaît le mieux.
- d'éviter de rester trop longtemps sur une question dont on ne trouve pas rapidement la solution.

Une fois que vous serez prêt/prête, cliquez sur le bouton **Commencer**.

**FORMADIST**  
la formation et l'emploi à l'ouest

Test d'orientation Printemps 2023 Cat. C Français

**Ce test n'est pas un examen.** Il permettra d'évaluer vos acquis et vos compétences pour vous proposer une orientation adaptée. En fonction de vos résultats, vous pourrez soit :

- accéder à une préparation concours ou examen;
- accéder à une formation de remise à niveau dite « cramplin » en amont de l'entrée en préparation;
- poursuivre un autre projet de formation avec votre collectivité.

Veillez à réaliser ce test dans de **bonnes conditions** :

- Installez-vous dans un endroit calme et éteignez votre téléphone.
- Prévenez votre entourage que vous êtes indisponible pendant toute la durée du test.
- Ne vous précipitez pas, gérez votre temps.

**Rappel des consignes :**

- **Le recopiage d'une autre copie est interdit et sera sanctionné.**
- Le chronomètre démarre au moment où vous cliquez sur le bouton "**Commencer**" : **attention, vous ne pouvez pas l'arrêter.**
- **Il n'est pas obligatoire** de répondre aux questions dans l'ordre. Vous avez la possibilité d'aller et venir entre les questions. Vous pouvez modifier vos réponses pendant toute la durée du test, à l'aide des boutons "**Précédent**" et "**Suivant**", situés en bas de l'écran de chaque exercice.
- Le test **ne sera plus modifiable une fois que vous aurez cliqué sur " Terminer "** (dernière page du test) ou lorsque **le temps sera écoulé.**
- Il sera tenu compte de la **rédaction de vos réponses** (orthographe, conjugaison, accords, etc).

**Il est recommandé :**

- de répondre d'abord aux questions que l'on comprend, que l'on connaît le mieux.
- d'éviter de rester trop longtemps sur une question dont on ne trouve pas rapidement la solution.

Cliquez maintenant sur le bouton "**Commencer**" ci-dessous

**Commencer**

## Informations importantes

- ▶ Vous pourrez modifier vos réponses pendant toute la durée du test, en vous déplaçant entre les questions à l'aide des boutons **Précédent** et **Suivant**.
- ▶ Toutefois, le test ne sera plus modifiable une fois que vous aurez cliqué sur le bouton **Terminer** qui se trouve à la dernière page du test ou lorsque le temps imparti sera écoulé.
- ▶ **Le test est chronométré** : ce chronomètre démarre au moment où vous cliquez sur le bouton **Commencer**. **Attention, vous ne pourrez pas l'arrêter !**
- ▶ Si vous démarrez en retard, vous disposerez toujours du temps impartis pour réaliser le test.

Une barre de progression vous permet de voir où vous en êtes dans le test.



Le temps restant est affiché en permanence à l'écran et est visible ci-dessus.

Lisez attentivement les consignes qui s'afficheront au fur et à mesure du déroulement du test.

### Quelques recommandations pour réaliser ce test dans de bonnes conditions :

- Installez-vous dans un endroit calme.
- Éteignez votre téléphone.
- Prévenez votre entourage que vous êtes indisponible pendant toute la durée du test.
- Ne vous précipitez pas, gérez votre temps.


**Le test comporte différents types de questions. Les consignes vous indiquent ce que vous devez faire :**

- Saisir votre réponse dans l'encadré.
- Sélectionner la réponse dans une liste déroulante.
- Déplacer des étiquettes dans le bon emplacement.
- Etc.

Vous pouvez avoir des questions à partir d'un texte (exemple ci-dessous).

Le texte s'ouvre dans une nouvelle fenêtre en cliquant sur le lien (1) ou sur le pictogramme (2).

### Exercice 8 (21 points)

 **2** L'exercice démarre par la lecture d'un **nouveau texte**, les questions suivantes porteront sur celui-ci. Vous pouvez l'ouvrir en cliquant sur le pictogramme à gauche, ou sur ce lien : **Document** **1**

Vous retrouverez ce lien dans chacune des **7 questions** de l'exercice.

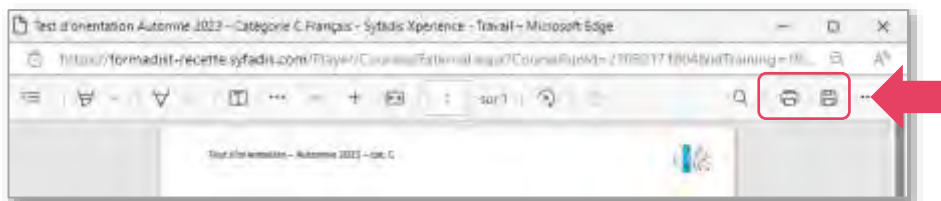
*Ce document PDF s'ouvre dans une nouvelle fenêtre de votre navigateur, pensez à autoriser son ouverture si un message d'erreur apparaît.*

A partir de ce nouveau texte et de vos connaissances, vous devez répondre aux 7 questions qui suivront, en veillant à respecter les critères suivants :

- Le **recopiage du texte est interdit** et sera pénalisé.
- Vos réponses doivent être rédigées et pas trop longues.
- Vous respecterez le nombre de phrases demandées pour chaque question.
- L'orthographe, la ponctuation et les accords seront corrects

Lisez à présent le texte, puis cliquez sur "**Suivant**" pour accéder à la première question.

C'est un document PDF que vous pourrez imprimer ou enregistrer si vous le souhaitez.



**Attention à ne pas fermer la fenêtre du test**, quand vous voudrez fermer la **fenêtre du PDF**.

**Information importante** : si à la fin du temps imparti, vous n'avez pas terminé de répondre aux questions, vos réponses seront automatiquement enregistrées.

Lorsque vous arriverez à la dernière page du test, cliquez sur le bouton **Terminer** pour enregistrer vos réponses.

Cette page s'affiche quand vous avez terminé le test.

### Test d'orientation Automne 2023 - Catégorie C Français



**Vous êtes arrivé/arrivé à la fin de votre test.**

S'il vous reste du temps, vous pouvez encore relire et modifier vos réponses en cliquant sur "**Précédent**".

Cliquez sur "**Terminer**" si vous avez fini votre test et ne souhaitez plus modifier vos réponses.

Votre test sera envoyé automatiquement pour correction.

Votre résultat vous sera communiqué par votre délégation CFFPT **par mail dans quelques semaines.**

**Aucun note ne sera communiquée par téléphone ou mail.**

**Précédent** **Terminer**

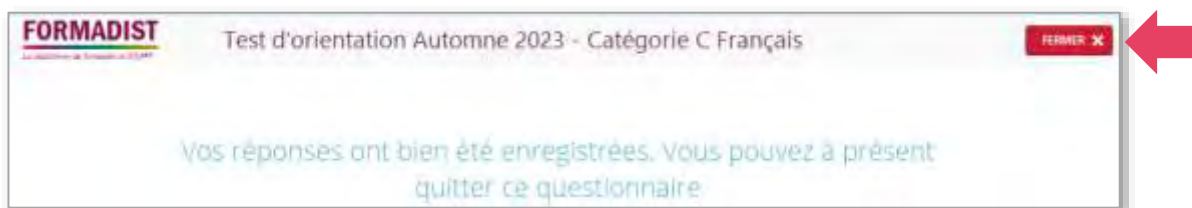
Une fenêtre « pop-up » vous demande de confirmer que vous avez terminé. Cliquez sur OK.



Soyez patient, attendez que le calcul du score soit terminé, ensuite le message ci-dessous s'affiche vous indiquant que votre quiz est terminé et que vos résultats sont bien enregistrés.



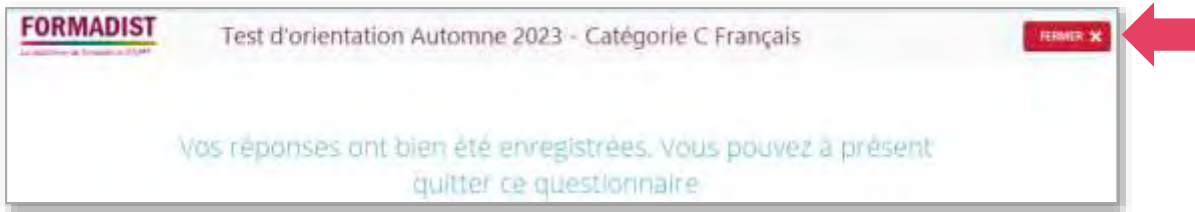
Lorsque vous cliquerez sur le bouton **FERMER** soyez de nouveau patient, la fermeture peut prendre quelques secondes :



Attendez que la plateforme mette à jour votre progression à 100%, cela peut prendre également quelques secondes :



Si la barre de progression ne passe pas à 100%, cliquez sur **Reprendre la formation**, attendez que la fenêtre s'ouvre, patientez jusqu'à avoir ce message puis vous pourrez fermer la fenêtre :



Vous recevrez quelques temps après un mail automatique vous indiquant que votre test a été corrigé. Il n'est pas nécessaire d'y répondre.

Le résultat de votre test vous sera transmis dans un délai de plusieurs semaines, depuis la plateforme d'inscription IEL.