



FORMADIST

La plateforme de formation du CNFPT

Tutoriel pour les candidats

Test Prépas Concours

Les tests d'orientation se déroulent à distance, à partir de la plateforme de formation **Formadist** du CNFPT.

Découvrez dans ce tutoriel, les étapes à suivre pour réaliser ces tests.

19/02/2024

Sommaire

Tutoriel pour les candidats.....	0
QUELQUES JOURS AVANT LE TEST	2
Première question à se poser : est-ce que j'ai déjà un compte CNFPT ?.....	2
Deuxième question à se poser : est-ce que mon navigateur Internet est à jour ?.....	3
Accès à Formadist	3
Page d'accueil du test.....	4
Le jour du test	5
Informations importantes	8

QUELQUES JOURS AVANT LE TEST

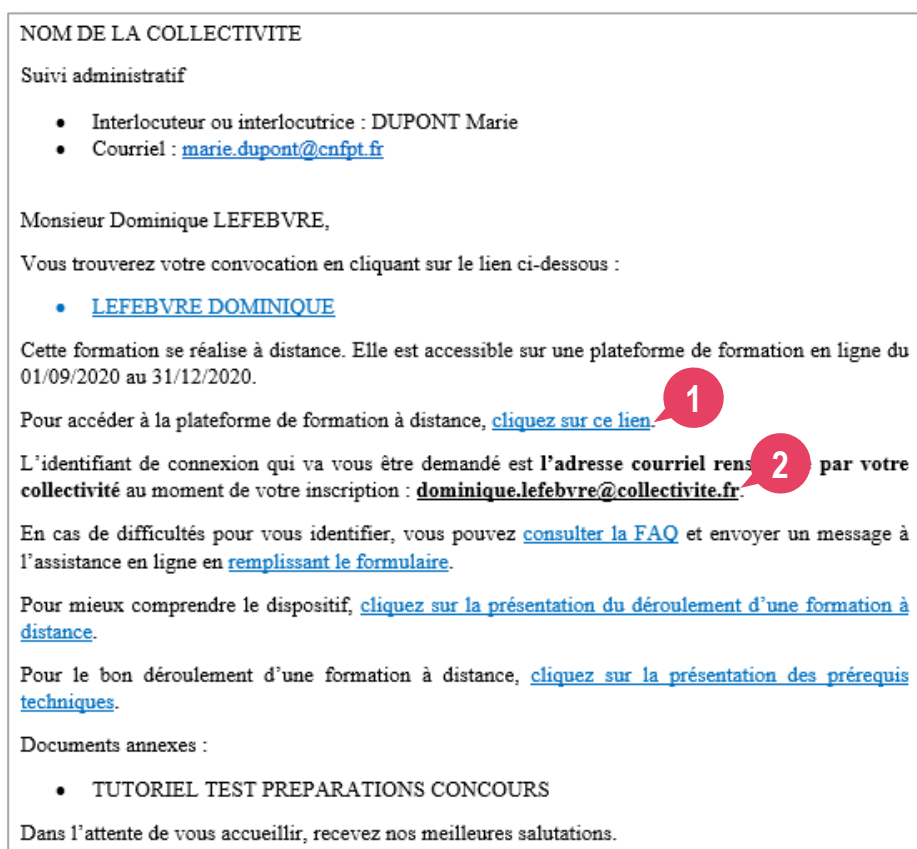
Première question à se poser : est-ce que j'ai déjà un compte CNFPT ?

S'il s'agit de votre première connexion, il vous faudra créer votre compte. Pour ce faire, vous pouvez consulter le tutoriel intitulé « [Premier accès à Formadist](#) ».

Si vous avez déjà un compte, il suffit de vous munir de votre mail de convocation.

Dans ce mail, vous trouverez :

1. **Un lien web** sur lequel vous devez cliquer pour accéder à la plateforme Formadist
2. **Votre identifiant** nécessaire pour créer votre compte et/ou vous connecter à Formadist. C'est cette adresse mail qui vous servira d'identifiant.



Si vous rencontrez des difficultés lors de la création de votre compte ou pour accéder à Formadist, vous pouvez contacter le support au **0800 100 310** - appel gratuit et ouvert du lundi au vendredi 8h00 à 18h30 heure de Paris).

Vous recevrez 4 jours avant le test un message de rappel de l'épreuve vous indiquant votre identifiant de connexion ainsi que de vous reporter à la convocation ci-dessus.

Deuxième question à se poser : est-ce que mon navigateur Internet est à jour ?

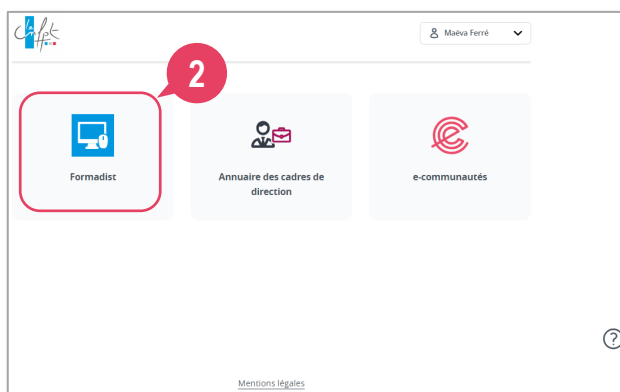
Pour bien naviguer sur Formadist, vous pouvez utiliser Edge, Google Chrome, Mozilla Firefox.
Il est essentiel d'avoir effectué les dernières mises à jour sur ces navigateurs.

Accès à Formadist

En cliquant sur le lien de votre mail de convocation, vous arrivez sur la page d'accueil « **Mon compte** ».

Vous pouvez désormais accéder à Formadist en suivant les indications ci-dessous :

1. Renseignez vos identifiants de connexion puis connectez-vous.
2. Cliquez sur la rubrique Formadist



Si vous n'avez pas encore créé votre compte, consultez le document « **Premier accès à Formadist** ».

Vous avez désormais accès à la plateforme de formation Formadist.

Vous y trouvez les formations auxquelles vous êtes inscrit(e) dans la partie **MES FORMATIONS** sous la rubrique **Mes formations non démarrées et à venir**.

Bienvenue sur votre espace de formation à distance

Cliquez ici pour consulter le document de présentation de votre page d'accueil.

QUELQUES CONSEILS POUR SUIVRE VOTRE FORMATION A DISTANCE

MES FORMATIONS

1 Ci-dessous sont affichées les formations en cours et à venir auxquelles vous êtes inscrits.

Mes formations non démarrées et à venir

Test d'orientation Automne 2023 cat. C maths
Du 14 nov. 2023 au 14 nov. 2023

Page d'accueil du test.

En cliquant sur le titre de la formation, vous accédez à la page d'accueil du test.

Depuis cet écran, vous pouvez :

1. Démarrer la formation **uniquement le jour J aux horaires indiqués** sur votre convocation.
2. Consulter les tutoriels sur Formadist (PDF et vidéo).

FORMADIST
La plateforme de formation du CNPPT

< Retour

Test d'orientation Printemps 2024 - Catégorie C Français

Bienvenue, vous vous apprêtez à effectuer votre test d'orientation de français pour l'accès à la préparation d'un concours ou d'un examen de catégorie C.

Le test sera accessible à partir de l'heure figurant sur la convocation que vous avez reçue par mail.

Durée du test : 2h00

Attention : Dans les exercices d'étude de document, **le recopiage du texte est interdit et sera pénalisé.**

- Il sera tenu compte de la **rédaction des réponses**.
- Vous pouvez **modifier vos réponses** pendant toute la durée du test.
- Le **chronomètre** démarre au moment où vous cliquez sur le bouton "**Commencer**" : attention, vous ne pourrez pas l'arrêter. Vous passerez à la question suivante en cliquant sur le bouton "**Suivant**".
- **Attention :** Vous ne pourrez plus retourner sur le test après avoir cliqué sur le bouton "**Terminer**" ou lorsque le temps sera écoulé.
- Votre test sera ensuite envoyé automatiquement pour sa correction. **Le résultat** vous sera communiqué par mail dans quelques semaines.

Démarrer la formation

Instructions à lire avant de faire le test

Veillez à réaliser ce test dans de bonnes conditions :

- Installez-vous dans un endroit calme.
- Éteignez votre téléphone.
- Prévenez votre entourage que vous êtes indisponible pendant toute la durée du test.
- Ne vous précipitez pas, gérez votre temps.

Il est recommandé :

- de répondre d'abord aux questions que l'on comprend, que l'on connaît le mieux. Il n'est pas obligatoire de répondre aux questions dans l'ordre, vous avez la possibilité d'aller et venir entre les questions.
- d'éviter de rester trop longtemps sur une question dont on ne trouve pas immédiatement la solution.

TUTORIELS

Contenu
Tutoriel pour les apprenants - version pdf
Français 67292

Vidéo
Tutoriel - L'utilisation d'un clavier informatique
7m Français 32859

RAPPEL

Le test d'orientation ne pourra être consulté que le jour et à l'heure indiqués dans votre convocation, pas avant.

Le jour du test

A partir du lien web indiqué sur votre convocation, connectez-vous à la plateforme Formadist.

Une fois connecté/connectée à Formadist, le test apparaît sur votre page d'accueil dans la rubrique **Mes formations non démarrées et à venir**.

Bienvenue sur votre espace de formation à distance

Cliquez ici pour consulter le document de présentation de votre page d'accueil.

QUELQUES CONSEILS POUR SUIVRE VOTRE FORMATION A DISTANCE

MES FORMATIONS


Ci-dessous sont affichées les formations en cours et à venir auxquelles vous êtes inscrits.

Mes formations non démarrées et à venir

Test d'orientation Automne 2023 cat. C maths
Du 14 nov. 2023 au 14 nov. 2023

Cliquez alors sur le test pour accéder à celui-ci.

Si le test n'apparaît pas, essayez de recharger la page de votre navigateur Internet :

- Soit en cliquant sur l'icône  de votre navigateur,
- Soit en appuyant sur la touche **F5** de votre clavier.

La première page du test s'affiche.

Test d'orientation Automne 2023 cat. C maths

Bienvenue, vous vous apprêtez à effectuer votre test d'orientation de maths, pour l'accès à la préparation d'un concours ou d'un examen de catégorie C.

Le test sera accessible à partir de l'heure figurant sur la convocation que vous avez reçue par mail.

Durée du test : 2h00

L'usage de la calculatrice est autorisé. Pour les exercices où il est précisé « détaillez les calculs », il est obligatoire d'expliquer votre raisonnement pour obtenir tous les points.

- Il sera tenu compte de la rédaction des réponses.
- Vous pouvez modifier vos réponses pendant toute la durée du test.
- Le chronomètre démarre au moment où vous cliquerez sur le bouton "Commencer" : attention, vous ne pourrez pas l'arrêter.

Vous passerez à la question suivante en cliquant sur le bouton "Suivant".

- **Attention** : Vous ne pourrez plus retourner sur le test après avoir cliqué sur le bouton "Terminer" ou lorsque le temps sera écoulé.
- Votre test sera ensuite envoyé automatiquement pour sa correction. Votre résultat vous sera communiqué par mail dans quelques semaines.

[Voir le planning](#)

Instructions à lire avant de faire le test

Veillez à réaliser ce test dans de bonnes conditions :

- Installez-vous dans un endroit calme.
- Eteignez votre téléphone.
- Prévenez votre entourage que vous êtes indisponible pendant toute la durée du test.
- Ne vous précipitez pas, gérez votre temps.

Il est recommandé :

- de répondre d'abord aux questions que l'on comprend, que l'on connaît le mieux. Il n'est pas obligatoire de répondre aux questions dans l'ordre, vous avez la possibilité d'aller et venir entre les questions.
- d'éviter de rester trop longtemps sur une question dont on ne trouve pas rapidement la solution.

Point d'attention n°1 : Avant de démarrer le test, lisez bien toutes les consignes.

Point d'attention n°2 : Vous ne pourrez démarrer le test qu'à l'heure figurant sur votre convocation.


Tant que l'heure de démarrage n'est pas atteinte, vous ne verrez que le bouton **Voir le planning**.

Voir le planning

Si l'heure de démarrage est atteinte et que vous ne voyez pas le bouton **Démarrer la formation**

Démarrer la formation


Il faudra alors recharger la page de votre navigateur Internet :

- Soit en cliquant sur l'icône  de votre navigateur,
- Soit en appuyant sur la touche **F5** de votre clavier.

Point d'attention n° 3 : Si vous démarrez en retard, vous disposerez toujours du temps imparti pour réaliser le test.

Pour démarrer le test, cliquez ensuite sur le bouton **Démarrer la formation** :

Test d'orientation Automne 2023 cat. C maths



Bienvenue, vous vous apprêtez à effectuer votre test d'orientation de maths, pour l'accès à la préparation d'un concours ou d'un examen de catégorie C.

Le test sera accessible à partir de l'heure figurant sur la convocation que vous avez reçue par mail.

Durée du test : 2h00

L'usage de la **calculatrice** est autorisé. Pour les exercices où il est précisé « **détaillez les calculs** », il est obligatoire **d'expliquer votre raisonnement** pour obtenir tous les points.

- Il sera tenu compte de la **rédaction des réponses**.
- Vous pouvez **modifier vos réponses** pendant toute la durée du test.
- Le **chronomètre** démarre au moment où vous cliquerez sur le bouton "**Commencer**" : attention, vous ne pourrez pas l'arrêter. Vous passerez à la question suivante en cliquant sur le bouton "**Suivant**".
- **Attention** : Vous ne pourrez plus retourner sur le test après avoir cliqué sur le bouton "**Terminer**" ou lorsque le temps sera écoulé.
- Votre test sera ensuite envoyé automatiquement pour sa **correction**. Votre **résultat** vous sera communiqué par mail dans quelques semaines.

Démarrer la formation

Instructions à lire avant de faire le test

Veillez à réaliser ce test dans de bonnes conditions :

- Installez-vous dans un endroit calme.
- Éteignez votre téléphone.
- Prévenez votre entourage que vous êtes indisponible pendant toute la durée du test.
- Ne vous précipitez pas, gérez votre temps.

Il est recommandé :

- de répondre d'abord aux questions que l'on comprend, que l'on connaît le mieux. Il n'est pas obligatoire de répondre aux questions dans l'ordre, vous avez la possibilité d'aller et venir entre les questions.
- d'éviter de rester trop longtemps sur une question dont on ne trouve pas rapidement la solution.

Lisez attentivement cette page qui indique :

- **Les objectifs du test :**


Objectif de ce test

Un concours ou un examen de catégorie C requiert des compétences en français.

Ce test n'est pas un examen. Il permettra d'évaluer vos acquis et vos compétences pour vous proposer une orientation adaptée. En fonction de vos résultats, vous pourrez soit :

- accéder à une préparation concours ou examen,
- accéder à une formation de remise à niveau dite « tremplin » en amont de l'entrée en préparation,
- construire un autre projet de formation avec votre collectivité.


- **Les bonnes conditions pour passer le test :**



Veillez à réaliser ce test dans de **bonnes conditions** :

- Installez-vous dans un endroit calme et éteignez votre téléphone.
- Prévenez votre entourage que vous êtes indisponible pendant toute la durée du test.
- Ne vous précipitez pas, gérez votre temps.

- **Un rappel des consignes et des recommandations :**



Rappel des consignes :

- **Le recopiage d'une autre copie est interdit et sera sanctionné.**
- Le chronomètre démarre au moment où vous cliquez sur le bouton "**Commencer**" : **attention, vous ne pouvez pas l'arrêter.**
- **Il n'est pas obligatoire** de répondre aux questions dans l'ordre. Vous avez la possibilité d'aller et venir entre les questions. Vous pouvez modifier vos réponses pendant toute la durée du test, à l'aide des boutons "**Précédent**" et "**Suivant**", situés en bas de l'écran de chaque exercice.
- Le test **ne sera plus modifiable une fois que vous aurez cliqué sur " Terminer "** (dernière page du test) ou lorsque **le temps sera écoulé.**
- Il sera tenu compte de la **rédaction de vos réponses** (orthographe, conjugaison, accords, etc).

Il est recommandé :

- de répondre d'abord aux questions que l'on comprend, que l'on connaît le mieux.
- d'éviter de rester trop longtemps sur une question dont on ne trouve pas rapidement la solution.


Une fois que vous serez prêt/prête, cliquez sur le bouton **Commencer**.

FORMADIST
La plateforme de formation du CNFPT

Test d'orientation Printemps 2023 Cat. C Français FERMER X


Ce test n'est pas un examen. Il permettra d'évaluer vos acquis et vos compétences pour vous proposer une orientation adaptée. En fonction de vos résultats, vous pourrez soit :

- accéder à une préparation concours ou examen,
- accéder à une formation de remise à niveau dite « tremplin » en amont de l'entrée en préparation,
- construire un autre projet de formation avec votre collectivité.



Veillez à réaliser ce test dans de **bonnes conditions** :

- Installez-vous dans un endroit calme et éteignez votre téléphone.
- Prévenez votre entourage que vous êtes indisponible pendant toute la durée du test.
- Ne vous précipitez pas, gérez votre temps.



Rappel des consignes :

- **Le recopiage d'une autre copie est interdit et sera sanctionné.**
- Le chronomètre démarre au moment où vous cliquez sur le bouton "**Commencer**" : **attention, vous ne pouvez pas l'arrêter.**
- **Il n'est pas obligatoire** de répondre aux questions dans l'ordre. Vous avez la possibilité d'aller et venir entre les questions. Vous pouvez modifier vos réponses pendant toute la durée du test, à l'aide des boutons "**Précédent**" et "**Suivant**", situés en bas de l'écran de chaque exercice.
- Le test **ne sera plus modifiable une fois que vous aurez cliqué sur " Terminer "** (dernière page du test) ou lorsque **le temps sera écoulé.**
- Il sera tenu compte de la **rédaction de vos réponses** (orthographe, conjugaison, accords, etc).

Il est recommandé :

- de répondre d'abord aux questions que l'on comprend, que l'on connaît le mieux.
- d'éviter de rester trop longtemps sur une question dont on ne trouve pas rapidement la solution.

Cliquez maintenant sur le bouton "**Commencer**" ci-dessous

Commencer

Informations importantes

- ▶ Vous pourrez modifier vos réponses pendant toute la durée du test, en vous déplaçant entre les questions à l'aide des boutons **Précédent** et **Suivant**.
- ▶ Toutefois, le test ne sera plus modifiable une fois que vous aurez cliqué sur le bouton **Terminer** qui se trouve à la dernière page du test ou lorsque le temps imparti sera écoulé.
- ▶ **Le test est chronométré** : ce chronomètre démarre au moment où vous cliquez sur le bouton **Commencer**. **Attention, vous ne pourrez pas l'arrêter !**
- ▶ Si vous démarrez en retard, vous disposerez toujours du temps impartis pour réaliser le test.

Une barre de progression vous permet de voir où vous en êtes dans le test.



Le temps restant est affiché en permanence à l'écran et est visible ci-dessus.

Lisez attentivement les consignes qui s'afficheront au fur et à mesure du déroulement du test.

Quelques recommandations pour réaliser ce test dans de bonnes conditions :

- Installez-vous dans un endroit calme.
- Éteignez votre téléphone.
- Prévenez votre entourage que vous êtes indisponible pendant toute la durée du test.
- Ne vous précipitez pas, gérez votre temps.

Le test comporte différents types de questions. Les consignes vous indiquent ce que vous devez faire :

- Saisir votre réponse dans l'encadré.
- Sélectionner la réponse dans une liste déroulante.
- Déplacer des étiquettes dans le bon emplacement.
- Etc.

Vous pouvez avoir des questions à partir d'un texte (exemple ci-dessous).

Le texte s'ouvre dans une nouvelle fenêtre en cliquant sur le lien (1) ou sur le pictogramme (2).

Exercice 8 (21 points)

2 Cet exercice démarre par la lecture d'un **nouveau texte**, les questions suivantes porteront sur celui-ci. Vous pouvez l'ouvrir en cliquant sur le pictogramme à gauche, ou sur ce lien : **Document** 1

Vous retrouverez ce lien dans chacune des **7 questions** de l'exercice.

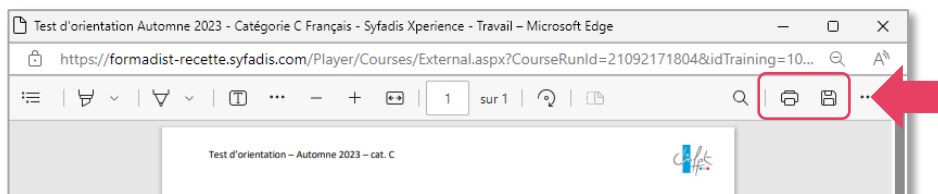
Ce document PDF s'ouvre dans une nouvelle fenêtre de votre navigateur, pensez à autoriser son ouverture si un message d'erreur apparaît.

A partir de ce nouveau texte et de vos connaissances, vous devez répondre aux 7 questions qui suivront, en veillant à respecter les critères suivants :

- Le **recopiage du texte est interdit** et sera pénalisé.
- Vos réponses doivent être rédigées et pas trop longues.
- Vous respecterez le nombre de phrases demandées pour chaque question.
- L'orthographe, la ponctuation et les accords seront corrects

Lisez à présent le texte, puis cliquez sur "**Suivant**" pour accéder à la première question.

C'est un document PDF que vous pourrez imprimer ou enregistrer si vous le souhaitez.



Attention à ne pas fermer la fenêtre du test, quand vous voudrez fermer la **fenêtre du PDF**.

Information importante : si à la fin du temps imparti, vous n'avez pas terminé de répondre aux questions, vos réponses seront automatiquement enregistrées.

Lorsque vous arriverez à la dernière page du test, cliquez sur le bouton **Terminer** pour enregistrer vos réponses.

Cette page s'affiche quand vous avez terminé le test.

Test d'orientation Automne 2023 - Catégorie C Français

Vous êtes arrivé/arrivée à la fin de votre test.

S'il vous reste du temps, vous pouvez encore relire et modifier vos réponses en cliquant sur "**Précédent**".

Cliquez sur "**Terminer**" si vous avez fini votre test et ne souhaitez plus modifier vos réponses.

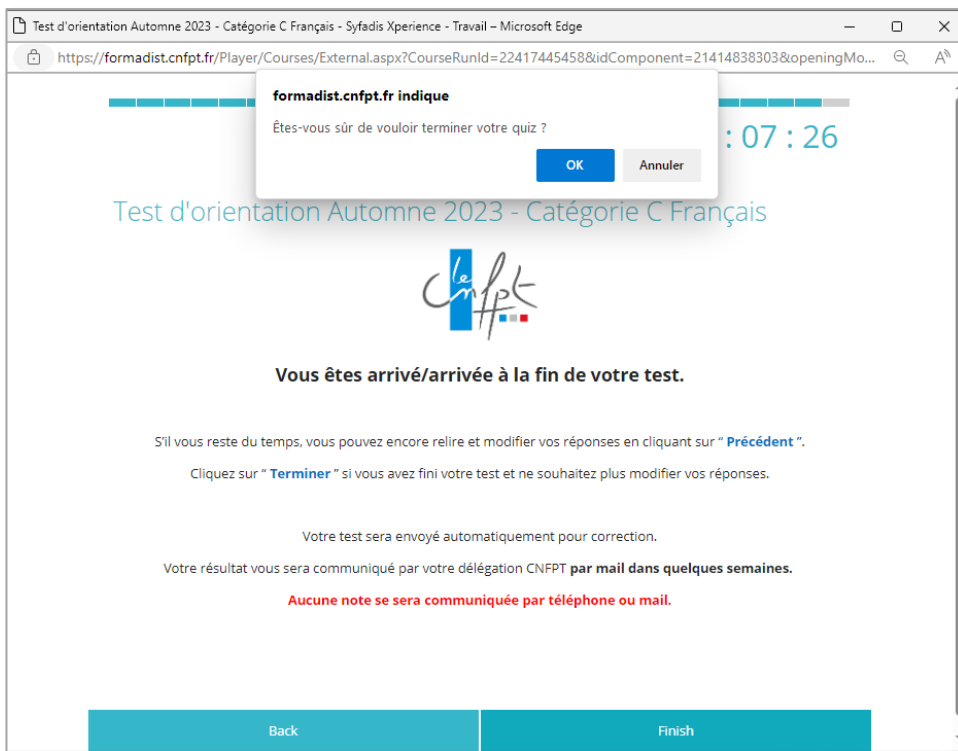
Votre test sera envoyé automatiquement pour correction.

Votre résultat vous sera communiqué par votre délégation CNFPT **par mail dans quelques semaines**.

Aucune note se sera communiquée par téléphone ou mail.

Précédent Terminer

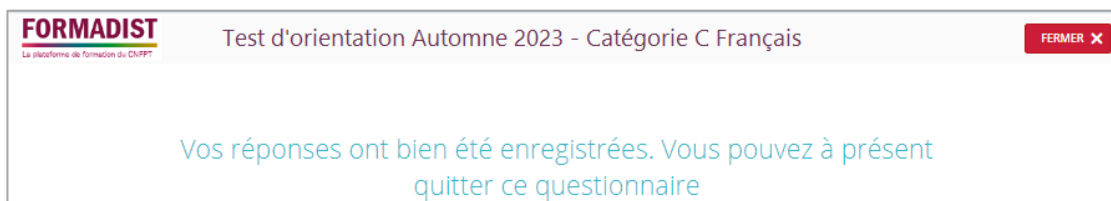
Une fenêtre « pop-up » vous demande de confirmer que vous avez terminé. Cliquez sur OK.



Soyez patient, attendez que le calcul du score soit terminé, ensuite le message ci-dessous s'affiche vous indiquant que votre quiz est terminé et que vos résultats sont bien enregistrés.

Vos réponses ont bien été enregistrées. Vous pouvez à présent quitter ce questionnaire

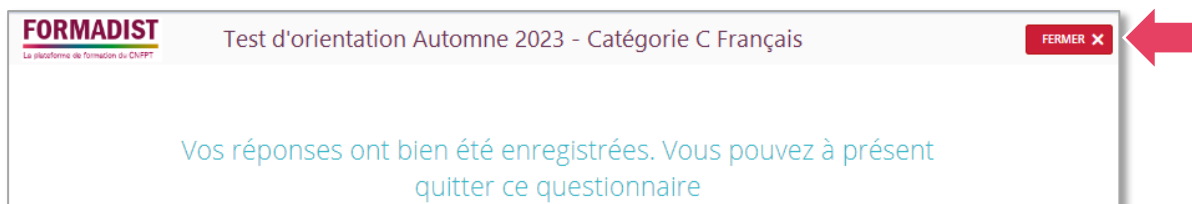
Lorsque vous cliquerez sur le bouton **FERMER** soyez de nouveau patient, la fermeture peut prendre quelques secondes :



Attendez que la plateforme mette à jour votre progression à 100%, cela peut prendre également quelques secondes :



Si la barre de progression ne passe pas à 100%, cliquez sur **Reprendre la formation**, attendez que la fenêtre s'ouvre, patientez jusqu'à avoir ce message puis vous pourrez fermer la fenêtre :



Vous recevrez quelques temps après un mail automatique vous indiquant que votre test a été corrigé. Il n'est pas nécessaire d'y répondre.

Le résultat de votre test vous sera transmis dans un délai de plusieurs semaines, depuis la plateforme d'inscription IEL.